

BISCUITS À LA VANILLE

TEMPS: 30 MIN
RENDEMENT: 48 BISCUITS

TU AURAS BESOIN DE



1 TASSE
beurre



1 $\frac{3}{4}$ TASSES
sucre



1 œuf



2 TSP
extrait de vanille



$\frac{1}{2}$ TSP sel



2 $\frac{3}{4}$ TASSES
farine



OUTILS



four



mitaines
de four



bol



papier
parchemin



plaque de
cuisson




cuillère
en bois

ÉTAPES



1



2



3



ÉTAPES

4



mélange bol

5



farine



dans



bol

6



mélange bol

7



papier
parchemin



sur



plaque de
cuisson

ÉTAPES

8



graisser la
plaque de
cuisson

9



four



350°F

10



1 tbsp
pâte



à



boule de
biscuit

11



boules de
biscuit



sur



plaque de
cuisson

ÉTAPES

12



aplatir



boules de
biscuit


13



avec
mitaines
de four



plaque de
cuisson



dans



four

14



attendre



10-12 min

15



avec
mitaines
de four



plaque de
cuisson



sortir



four

ÉTAPES

16



laissez
refroidir
les biscuits

17



Il est temps de manger !